Asociación Hondureña de Juntas Administradoras de Sistemas de Agua

Es un esfuerzo principalmente del área rural para mejorar la Calidad y Sostenibilidad de los Servicios de Agua y Saneamiento

VISION

Que nuestras comunidades puedan contar con servicios de agua eficientes y de calidad en un ambiente auto sostenible.

CAUSAS QUE MOTIVARON A MEJORAR LA METODOLOGIA DE AHJASA

Falta de Sostenibilidad y mala calidad de los servicios.

Mucha dependencia local de fondos externos para construir, mejorar o ampliar los servicios .

Organizaciones locales débiles administrativa y financieramente.

Altos índices de enfermedades de origen hídrico.

PROGRAMAS

1 Capacitación

Diplomados con Módulos Especiales de Administración y Operación , desarrollo comunitario y ambiente.

Tecnología para la cloración, equipos, plantas de tratamiento, insumos, manuales.
Micro cuencas
Cambio Climático
Desertificación y sequía

2 Abastecimiento de insumos

Ofrecemos: Cloro, cloradores, comparadores de cloro y asistencia técnica para la instalación, operación del equipo y monitoreo de la calidad del servicio que presta en la comunidad atendida.

3 Asistencia Técnica Sostenible

Ejecución de las diferentes etapas del proceso desarrollo, (Diagnóstico, planificación, ejecución, evaluación comunitaria).

Ejecución de proyectos de APS

FUNDAMENTOS DEL MODELO

La falta de sostenibilidad y calidad de los servicios en APS , es una manifestación de falta de desarrollo y por tal motivo, las comunidades frecuentemente se ven obligadas a reanudar la búsqueda de ayuda financiera externa para construir, reconstruir o mejorar su sistema de agua.

La solución al problema , no solamente consiste en diseñar, construir un nuevo sistema, organizar y capacitar una junta administradora. La sostenibilidad esta directamente relacionada al proceso desarrollo de los usuarios de una forma equitativa y comunitaria.

«Desarrollo Comunitario» no son proyectos o actividades, es un proceso que transforma constantemente a las personas, cambia el comportamiento, la actitud y practicas de los participantes.

¿PORQUE UN PROCESO?

•Un proyecto en si mismo no es garantía de desarrollo.

•El proyecto o la actividad no es tan importante como es la **forma** en que se realiza.

•El proceso (la forma) es mas definitivo que el proyecto o la actividad en particular.

•El **proceso** es esencial en el desarrollo de la gente, es más que economía, financiamiento e inversiones, incluye todas las aéreas de problemas humanos y es de particular interés para los economistas, sociólogos, sicólogos y científicos,

MÓDULOS DE CAPACITACIÓN DEL PROCESO

Modulo I	Organización, desarrollo comunitario y liderazgo
Modulo II	Calidad de Agua
Modulo III	Operación y mantenimiento
Modulo IV	Administración y Registros Contables
Modulo V	Vulnerabilidad, gestión de riesgos
Modulo VI	Equidad de Género
Modulo VII	Gobernabilidad Transparencia y R.de C.
Modulo VIII	Liderazgo y Desarrollo Comunitario
Modulo IX	Manejo sostenido de la tierra
Modulo X	Seguridad Alimentaria
Modulo XI	Seguridad Ciudadana (opcional)

MATERIAL DIDACTICO

PROCESO DE DESARROLLO COMUNITARIO

1 Auto Diagnóstico

2 Planificación Participativa

3 Organización

4 Ejecución

5 Evaluación Participativa

EJEMPLOS DEL IMPACTO DEL PROCESO

1. Los usuarios experimentan cambios positivos .

2. Generalmente las tarifas son aumentadas significativamente de forma voluntaria para la sostenibilidad y calidad del servicio.

3. Administración, operación y mantenimiento mas eficiente.

4. La comunidad en general desarrolla la capacidad de elaborar, ejecutar, financiar y evaluar sus propios planes. (incluye POA comunitario con proyección a 20 años).

5. Junta de agua, personal y usuarios capacitados.

RESULTADOS ECONOMICOS

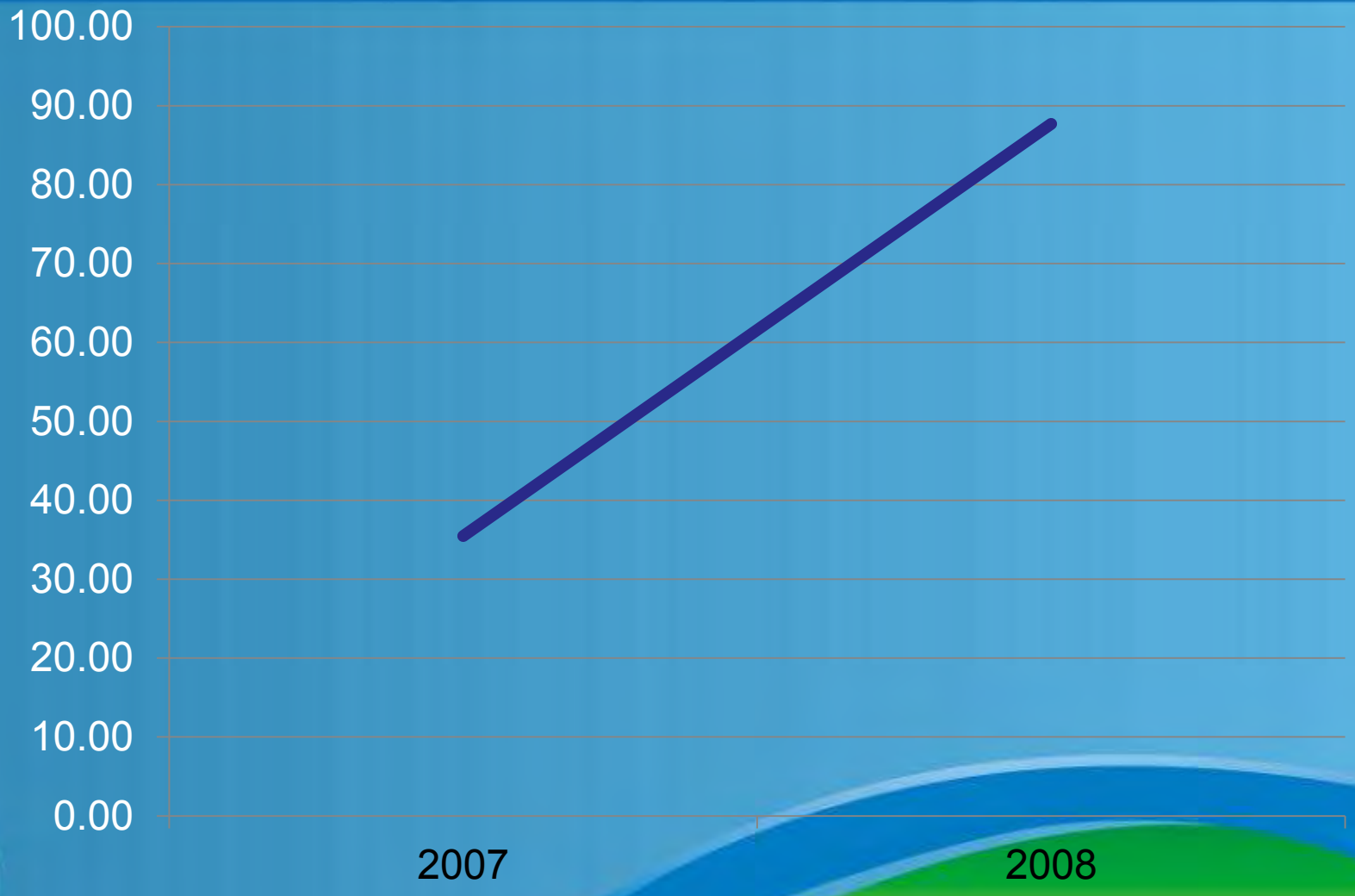

Promedio del incremento de la tarifa de comunidades de Valle durante el año 2008

Disminución de casos de diarrea en comunidades que cambiaron su método de cloración

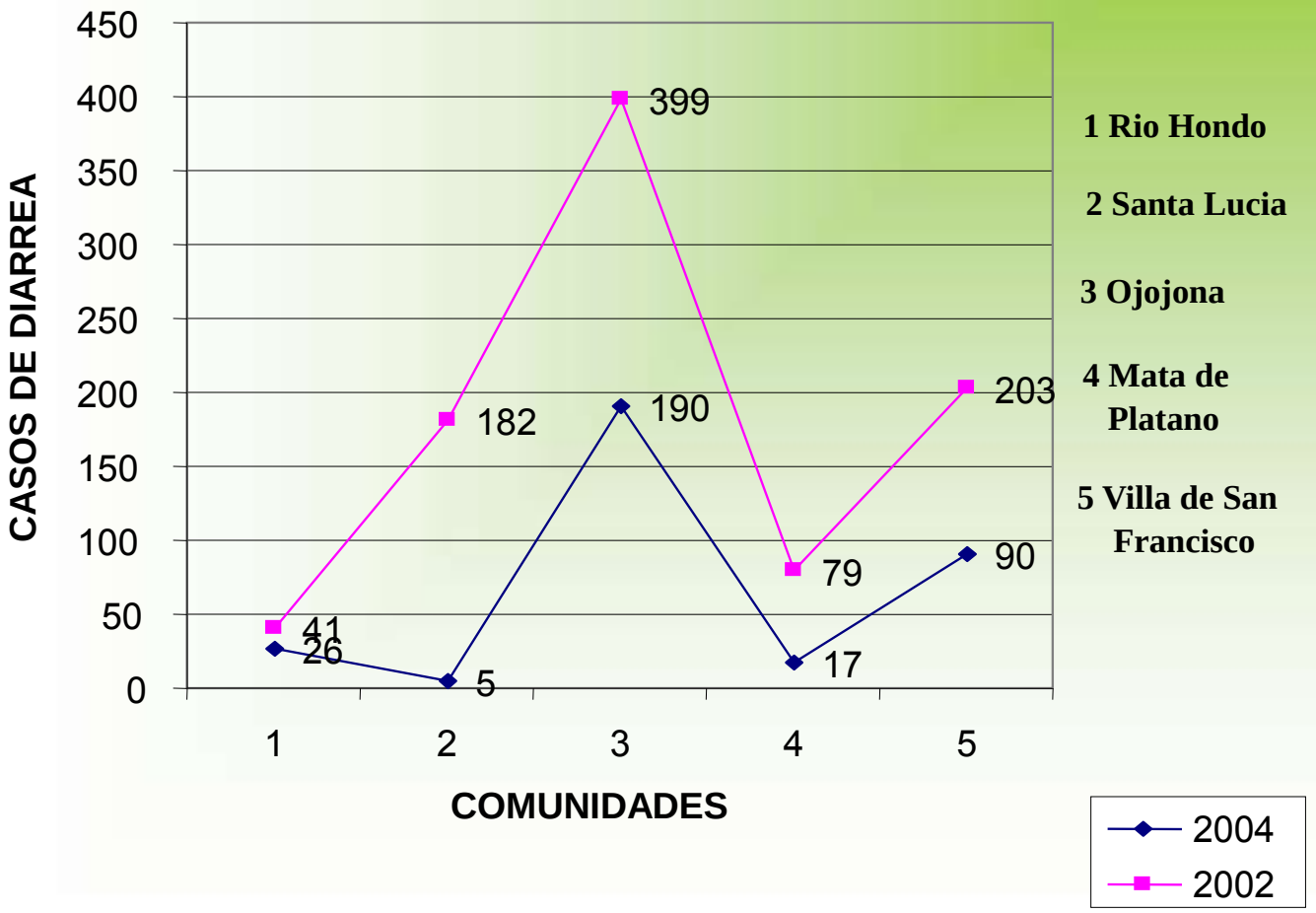

RESULTADOS A NIVEL MUNICIPAL

Asociaciones fortalecidas e integradas desde el nivel municipal o departamental .

Técnicos capacitados y financiados por las mismas comunidades dando continuidad al proceso .

Gobernabilidad fortalecida desde el nivel municipal (USCL, COMAS).

PROCESO PARA CONSTRUCCIÓN DE NUEVOS SISTEMAS

Periodo de Operación y Mantenimiento experimental (2 /3meses . (análisis de costos reales)
Practica de una inspección sanitaria

1 -ACTIVIDADES PREVIAS	2- CONSTRUCCIÓN DE LAS INSTALACIONES FÍSICAS	3- OPERACIÓN Y MANTENIMIENTO EXPERIMENTAL	4- EVALUACION/PLANIFICACIÓN
Capacitación a benfciarios (autodiagnóstico, desarrollo liderazgo, personalidad juridica, estatutos, reglamentos admon, contabilidad, saneamiento, genero, higiene, salud, micuenca, calidad de agua, manejo d e bodega, planificación), organización de la JAA conformación de comités.	**Construcción de obras físicas:** **Capacitación en contraloría social, micro medición, autoconstrucción , genero, Incluye actividades educativas, saneamiento básico, higiene, aseo de la comunidad, Desarrollo de programas de trabajo.**	**Capacitación en:** **gestión de riesgos, vulnerabilidad y gestión de riesgos, cam climático, manejo d Microcuencas operación y mant.** **Cloración y monitoreo,** administración, tarifas, inspección sanitaria, **Elaboración de informes**	**1** **Evaluación participativa** **2** **Planificación participativa operativa y estratégica a 20 años**

ORIGEN DEL MODELO DE PROCESO

Es la evolución del programa Circuit Rider que fue adaptado de la experiencia de Estados Unidos. Su labor es evaluar y llevar el servicio a niveles de optima calidad y sostenibilidad utilizando principalmente recursos locales.

PRINCIPALES ACTIVIDADES DEL C.R.

- Promueve la solución de los problemas de agua y saneamiento, y mediante un trabajo en escala para reducir sustancialmente los costos de asistencia.
- Facilita procesos de desarrollo en APS en cada comunidad que participa.
- Facilita módulos de capacitación que incluye usuarios, directivos y personal de los sistemas, como insumos del proceso.
- Facilita asistencia especial a asociación de Juntas de Agua.
- Da seguimiento a la ejecución de cada plan comunitario.
- Cada proceso inicia con un auto diagnostico comunitario y finaliza con una evalacuacion participativa del plan anual local.

CONCEPTOS CLAVES

El proceso debe ser conducido por los miembros de la misma comunidad , eligiendo y decidiendo sobre las condiciones en las cuales aspiran vivir.

La auto ayuda debe ser dirigida por los miembros comunitarios.

Toda acción debe provenir la comunidad por la comunidad y para la comunidad (iniciativa local).

Deben existir los espacios y las condiciones para la reflexión y la acción continua.

ASPECTOS QUE EL PROGRAMA DA SEGUIMIENTO

6. Gobernabilidad: Organización: estatutos y reglamentos, funcionamiento, legalización, participación, genero, periodos de trabajo, etc.

7. Sostenibilidad: Administración (libros y manejo contable) y finanzas (ingresos y egresos, costos, tarifas, etc.)

9. Calidad de agua e higiene en el hogar (comportamientos)

10. Operación y mantenimiento continuo (limpieza, mantenimiento y operación del servicio).

Manejo sostenible de los recursos existentes dentro de la Microcuenca.

10ma ASAMBLEA
NACIONAL
Centroamericana
y del Caribe
2009

Islas de la Bahía
Cortés
Atlántida
Colón
Gracias a Dios
Sta. Barbara
Copán
Olancho
Comayagua
Fco. Morazán
Intibucá
Lempira
La Paz
El Paraíso
Valle
Choluteca
N
O
E
S

PIRAMIDE DE LA SOSTENIBILIDAD

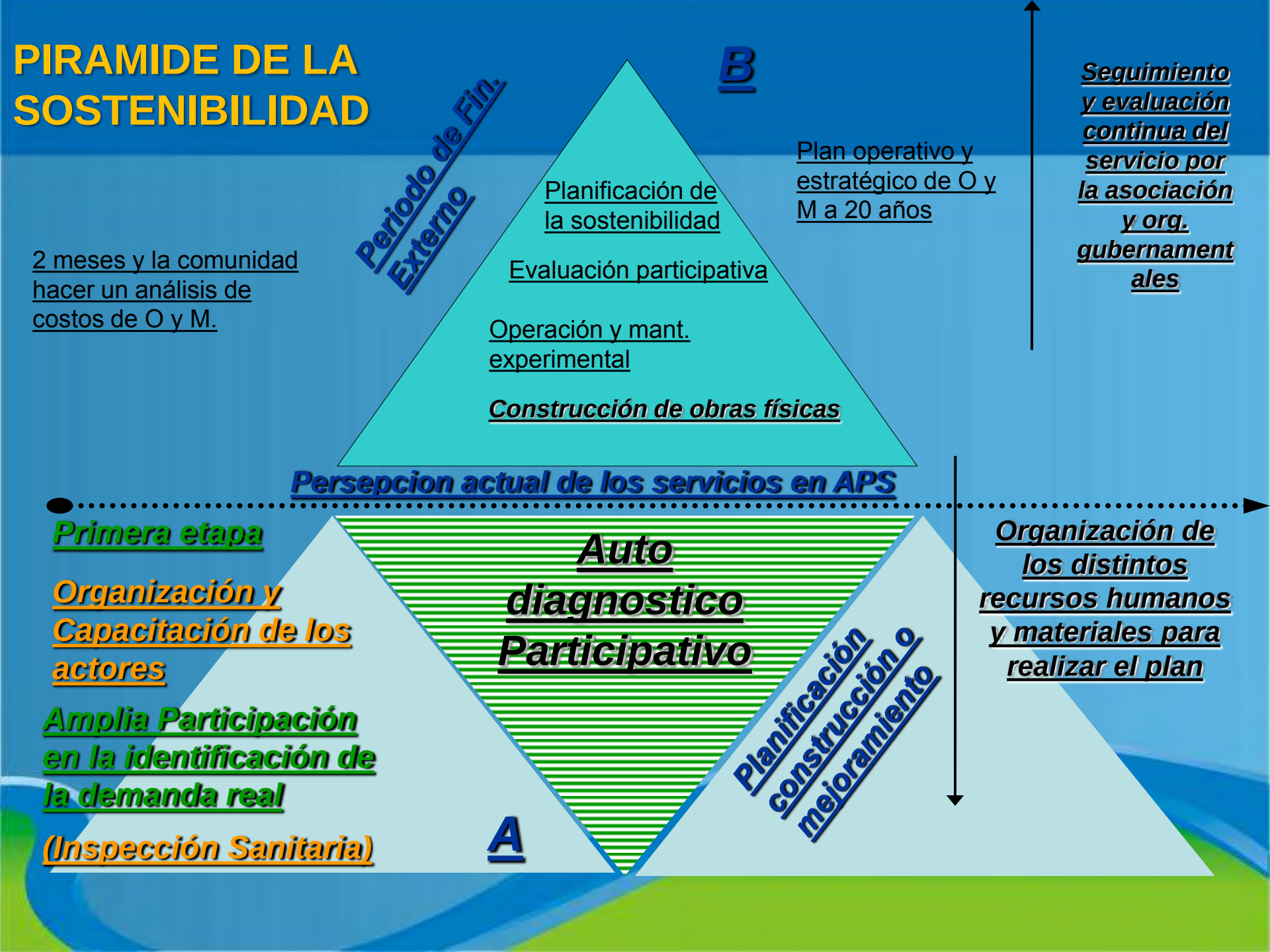

MODELO DE DESCENTRALIZACION MUNICIPAL SUGERIDO

Más lento pero con desarrollo humano, independencia y sostenibilidad local

El plan operativo y estratégico de cada comunidad se realiza primero y posteriormente pasa a conformar el plan municipal

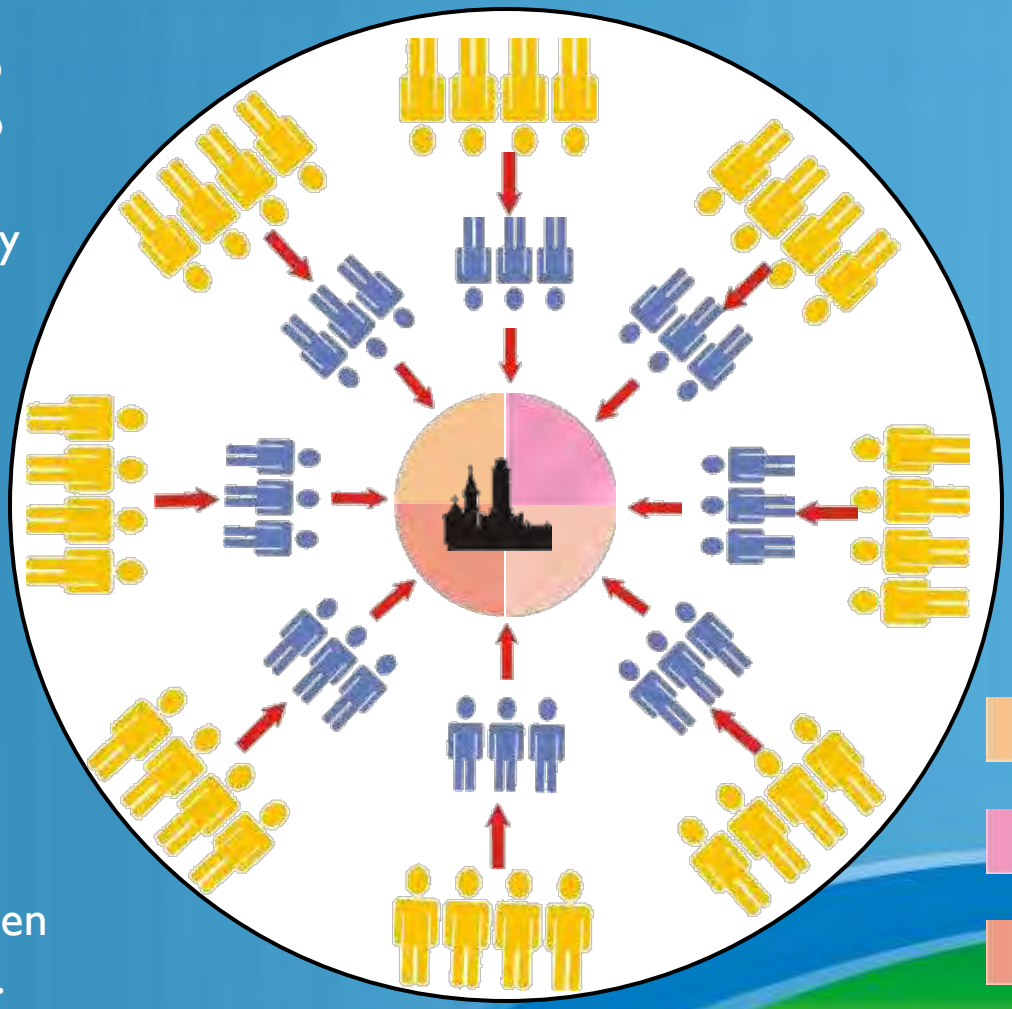

Los usuarios viven todas las etapas del proceso. Élites superiores siguen la misma pauta.

- COMAS: Comité Municipal de Agua y Saneamiento
- USCL: Unidad de Control y Seguimiento Local
- ONG´s: Organismos Gubernamentales
- USUARIOS

Todo usuario debe ser un sujeto activo, participando en la toma de aquellas decisiones que afectan su propia vida.

COSTO DE UN CICLO DE PROCESO ANUAL

Nivel	No de comunidades	Promedio de conexiones	Costo x conexión	Costo por comunidad	Costo Total
1er	6	900	500.00	75000.00	450,000.00
2do	12	1800	250.00	37,500.00	450,000.00
3er	18	2700	166.00	25,000.00	450,000.00
4to	24	3600	125.00	18,750.00	450.000.00

Gracias
Hanging Lake, Glenwood C